







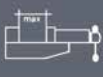




TV 400



			
	130	120	100 x 170
	120	120	120 x 120
	100	100	95 x 120

				
kW	rpm	mm	mm	kg
5,5	3800	170	ø 400	155



CARATTERISTICHE TECNICHE

- Troncatrice manuale a disco abrasivo per il taglio di metalli
- Testa girevole 45° a destra e a sinistra
- Albero porta disco montato su cuscinetti
- Perno a cerniera con bussola eccentrica registrabile
- Fermo barra
- Chiavi di servizio
- Libretto istruzioni per l'uso e lista ricambi
- Comando a bassa tensione a norme internazionali
- Dimensioni di ingombro: 860 x 960 x 980 mm

Accessori a richiesta:

- Morsa a bloccaggio rapido
- Morsa pneumatica con comando a pedale
- Piedestallo in lamiera



TECHNICAL DATA

- Abrasive manual circular saw for metal cutting
- Movable head 45° right and left
- Blade holder shaft on bearings
- Hinged pivot with adjustable eccentric bush
- Bar stop
- Service tools
- Instruction manual and spare parts list
- Low voltage control according to international regulations
- Overall dimensions: 860 x 960 x 980 mm

Accessories upon request:

- Quick locking vice
- Pneumatic vice with pedal control
- Steel pedestal



CARACTÉRISTIQUES TECHNIQUES

- Tronçonneuse à disque abrasif pour la coupe des métaux
- Tête pivotante 45° à droite et à gauche
- Arbre porte-lame sur roulements
- Fourreau excentrique réglable monté sur tourillon à charnières
- Butée
- Clefs de service
- Manuel d'instruction et liste des pièces détachées
- Commande à basse tension conforme aux normes internationales
- Dimensions hors-tout: 860 x 960 x 980 mm

Accessoires sur demande:

- Etau à serrage rapide
- Etau pneumatique avec commande à pedale
- Socle en tôle



TECHNISCHE MERKMALE

- Manuell bedienbare Trennschleifmaschine zum Schneiden von Metallen
- Drehbarer Kopf, 45° nach links und rechts
- Auf Lager montierte Scheibenwelle
- Scarnierstift mit einstellbarer exzentrischer Buchse
- Stangensperre
- Bedienungsschlüssel
- Bedienungsanleitung und Ersatzteilliste
- Steuerung mit Unterspannung entsprechend den internationalen Normen
- Stellflächenmaße: 860 x 960 x 980 mm

Zubehör auf Anfrage:

- Schraubstock mit Schnellspannung
- Pneumatischer Schraubstock mit Pedalsteuerung
- Gestell aus Blech



CARACTERÍSTICAS TÉCNICAS

- Cortadora manual de disco abrasivo para corte de metales
- Cabezal giratorio 45° a derecha y izquierda
- Arbol porta disco montado sobre cojinetes
- Pasador de bisagra con buje excéntrico ajustable
- Tope barra
- Llaves de servicio
- Folleto de instrucciones para el uso y lista de piezas de recambio
- Mando de baja tensión conforme a normas internacionales
- Dimensiones exteriores máximas 860 x 960 x 980 mm

Accesorios a pedido:

- Mordaza de bloqueo rápido
- Mordaza neumática
- Pedestal de chapa