









NEW 300 E



				
	55	100	90	70 x 140
	50	90	80	70 x 85

				
kW	rpm	mm	mm	kg
1,5 - 2,2	40 - 80	190	ø 315	160


CARATTERISTICHE TECNICHE

- Troncatrice a disco manuale per il taglio di metalli
- Testa girevole 45° a sinistra - 45° a destra
- Riduttore in bagno d'olio
- Contromorsa scorrevole per tagli longitudinali
- Morsa a bloccaggio rapido
- Elettropompa refrigerante 0,06 kW
- Rompigetto per la lubrificazione della lama
- Braccio porta rullo
- Fermo barra
- Chiavi di servizio
- Libretto istruzioni per l'uso e lista ricambi
- Impianto a bassa tensione 24V con impugnatura comando testa uomo presente
- Dimensioni d'ingombro 1475 mm x 1000 mm x 1150 mm

Accessori a richiesta:

- Motore elettrico monofase 40 rpm 1,5 kW
- Motore elettrico 20 - 40 rpm 1,32/1,91 kW
- Morsa pneumatica con comando a pedale
- Piedestallo in lamiera
- Lama


TECHNICAL DATA

- Manual circular saw for metal cutting
- Movable head 45° left - 45° right
- Reduction unit in oil bath
- Sliding countervice for wider cutting capacity
- Quick locking vice
- Electrical coolant pump 0,06 kW
- Jet breaker for the blade lubrication
- Bar support arm
- Bar stop
- Service tools
- Instruction manual and spare parts list
- 24V low voltage installation with hold-to-run head control handle
- Overall dimensions 1475 mm x 1000 mm x 1150 mm

Accessories upon request:

- Electric motor single-phase 40 rpm 1,5 kW
- Electric motor 20 - 40 rpm 1,32/1,91 kW
- Pneumatic vice with pedal control
- Steel pedestal
- Blade


CARACTÉRISTIQUES TECHNIQUES

- Tronçonneuse à disque pour la coupe des métaux
- Tête pivotante 45° à gauche - 45° à droite
- Réducteur en baïe d'huile
- Contre-étai sur glissière pour couper en longueur
- Etai à serrage rapide
- Electropompe pour lubrification 0,06 kW
- Dispositif chasse-copeaux assurant la lubrification de la lame
- Bras porte-barre
- Butée
- Clefs de service
- Manuel d'instruction et liste des pièces détachées
- Installation à basse tension 24V avec poignée de commande de la tête à action maintenue
- Dimensions hors-tout: 1475 mm x 1000 mm x 1150 mm

Accessoires sur demande:

- Moteur électrique monophasé 40 rpm 1,5 kW
- Moteur électrique 20-40 rpm 1,32/1,91 kW
- Etai pneumatique avec commande à pedale
- Socle en tôle
- Lama


TECHNISCHE MERKMALE

- Manuell bedienbare Metalkreisssäge zum Schneiden von Metallen
- Drehbarer Kopf, 45° nach links - 45° nach rechts
- Untersetzungsgetriebe im Ölbad
- Verschiebbarer Gegenschraubstock für Längsschnitte
- Schraubstock mit Schnellspannung
- Elektro-Kühlmittelpumpe 0,06 kW
- Strahlbrecher für die Schmierung des Blattes
- Rollentragarm
- Stangensperre
- Bedienungsschlüssel
- Bedienungsanleitung und Ersatzteilliste
- Anlage in Niederspannung 24V mit Handgriff, der nur bei Anwesenheit einer Bedienperson funktioniert
- Stellflächenmaße: 1475 mm x 1000 mm x 1150 mm

Zubehör auf Anfrage:

- Elektromotor, einphasig, 40 rpm, 1,5 kW
- Elektromotor, 20 - 40 rpm, 1,32/1,91 kW
- Pneumatischer Schraubstock mit Pedalsteuerung
- Gestell aus Blech
- Sägeblatt


CARACTERÍSTICAS TÉCNICAS

- Cortadora de disco manual para corte de metales
- Cabezal giratorio 45° a izquierda - 45° a derecha
- Reductor en baño de aceite
- Contramordaza desplazable para cortes longitudinales
- Mordaza de bloqueo rápido
- Electrobomba para lubricación 0,06 kW
- Rompechorro para la lubricación de la hoja
- Brazo porta rodillo
- Tope barra
- Llaves de servicio
- Folleto de instrucciones para el uso y lista de piezas de recambio
- Instalación de baja tensión 24V con empuñadura de interrupción automática, par el accionamiento de la cabeza
- Dimensiones exteriores máximas: 1475 mm x 1000 mm x 1150 mm

Accesorios a pedido:

- Motor eléctrico monofásico 40 rpm, 1,5 kW
- Motor eléctrico 20 - 40 rpm, 1,32/1,91 kW
- Mordaza neumática con mando de pedal
- Pedestal de chapa
- Disco